

LOGO MANUÁL



LIPTOV

TREBA ZAŽIŤ

PREDSTAVENIE REGIÓNU LIPTOV

Liptov je obklopený nádhernými pohoriami Chočských Vrchov, Vysokých, Nízkyh a Západných Tatier, Veľkej a Malej Fatry na rozsiahlom území severného Slovenska. Vďaka neobyklému prírodnému bohatstvu a výhodnej geografickej polohe sa teší veľkej návštevnosti. Na pomerne malom území je veľká diverzita prírodných zvláštností - vysoké hory, lúky, lesy, horské bystriny, jazerá, minerálne a termálne pramene, jaskyne, kvety, zvieratá. Toto všetko tvorí jedinečnú atmosféru tohto rázovitého podhorského kraja. Športové, historické a kultúrne atrakcie každoročne priťahujú tisícky návštevníkov. S počtom hostí neustále rastú aj ubytovacie kapacity, skvalitňujú sa hotelové a reštauračné služby, vznikajú nové doplnkové služby v mestách a strediskách cestovného ruchu (fitness/squash centrá, sauny, soláriá, zábavné podniky)... Liptov sa stal prirodzeným centrom turizmu na Slovensku.

I. LOGO MANUÁL PRE KLASTER LIPTOV

1.1. ZÁKLADNÉ VARIANTY LOGA

1.1.1. VARIANT BEZ OCHRANNEJ ZNÁMKY

Lichobežníkový tvar loga a vlnovka symbolizujú horskú panorámu Liptova.

Tento rámec môžeme chápať aj ako hranicami vymedzený priestor regiónu. Claim „Treba zažiť“ komunikuje jeden z hlavných dôvodov, prečo navštíviť Liptov. Alternatívny claim „Slovakia“ je vhodný v prípadoch, keď bude potrebné zdôrazniť, kde sa región nachádza. Pre claimy bol použitý vecný font **Barmeno**, ktorý vhodne dopĺňa uvoľnenosť fontu **Juice**, použitého pri názve regiónu.



1.1. ZÁKLADNÉ VARIANTY LOGA

1.1.2. VARIANT S OCHRANNOU ZNÁMKOU

Po registrácii ochrannej známky je prípustné používanie len loga s ochrannou známkou.



1.2 JAZYKOVÉ MUTÁCIE LOGA

1.2.1. VARIANT BEZ OCHRANNEJ ZNÁMKY



česká



anglická



nemecká



poľská



maďarská



ruská

1.2 JAZYKOVÉ MUTÁCIE LOGA

1.2.1. VARIANT S OCHRANNOU ZNÁMKOU

Po registrácii ochrannej známky je prípustné používanie len loga s ochrannou známkou.



česká



anglická



nemecká



poľská



maďarská



ruská

1.3. FAREBNOSŤ LOGA

1.3.1. ZÁKLADNÝ FAREBNÝ VARIANT

Základnou podobou loga je jeho pozitívna verzia. Logo v tejto podobe používa preddefinovanú farbu.



CMYK 10, 100, 100, 0

RGB 185, 5, 35

Pantone 1795 C

RAL 3020 (JAC® SERISIGN_2303 G)

1.3. FARBNOSŤ LOGA

1.3.2. ČIERNOBIELY VARIANT

Ďalšou verziou loga je jeho čiernobiela pozitívna verzia. Používa sa na všetkých svetlých čiernobielych materiáloch a na materiáloch tlačených na čiernobielych kancelárskych tlačiarňach.



CMYK 0, 0, 0, 100

RGB 0, 0, 0

Pantone Process Black EC

RAL 9004 (JAC® SERISIGN_2701G)

1.3. FAREBNOSŤ LOGA

1.3.3. NEGATÍVNY ČIERNOBIELY VARIANT

Tento variant sa používa v prípadoch, keď je podklad tmavý.



1.4. NEPRÍPUSTNÉ VARIANTY LOGA

Zadefinované logo nie je prípustné akokoľvek deformovať, meniť jeho natočenie či farebnosť. Všeobecne platí, že je zakázané iné použitie loga, ktoré je odlišné od jeho podoby predpísanej týmto manuálom.



1.5. LOGO A POZADIE

Logo musí na vizuáloch vždy vystupovať do popredia.
Nie je prípustné používať logo na pozadí podobnej farebnosti.



1.6. OCHRANNÁ ZÓNA

Definuje pravidlá umiestnenia loga spolu s inými prvkami, ktoré nie sú jeho súčasťou (napr. text). Spomínané zložky je možné umiestniť za hranice tejto zóny. Ochranná zóna loga je definovaná pomocou jednotky x , ktorá je polovicou šírky grafického znaku nad nápisom Liptov.



1.7. MINIMÁLNA VEĽKOSŤ LOGA

Pri aplikácii loga sa prednostne odporúča jeho základný rozmer.

Minimálna veľkosť **25 mm** určuje medznú veľkosť loga s claimom, zaručujúcu jeho bezchybnú reprodukciu v rozlíšení, v ktorom sú schopné tlačiť bežné kancelárske tlačiarne.

Minimálna veľkosť **10 mm** určuje medznú veľkosť loga bez claimu. Použitie loga v menších veľkostiach nie je prípustné, nakoľko môže byť zhoršená jeho čitateľnosť.



1.8. UMESTNENIE LOGA

Logo je umiestnené vždy v pravom dolnom rohu.



2. LOGO MANUÁL
PRE ČLENOV KLASTRA
LIPTOV A EXTERNÝCH
PARTNEROV

2.1. ZÁKLADNÉ VARIANTY LOGA

2.1.1. VARIANT BEZ OCHRANNEJ ZNÁMKY

Lichobežníkový tvar loga a vlnovka symbolizujú horskú panorámu Liptova.

Tento rámeček môžeme chápať aj ako hranicami vymedzený priestor regiónu. Claim „Treba zažiť“ komunikuje jeden z hlavných dôvodov, prečo navštíviť Liptov. Alternatívny claim „Slovakia“ je vhodný v prípadoch, keď bude potrebné zdôrazniť, kde sa región nachádza. Pre claimy bol použitý vecný font **Barmeno**, ktorý vhodne dopĺňa uvoľnenosť fontu **Juice**, použitého pri názve regiónu.



2.1. ZÁKLADNÉ VARIANTY LOGA

2.1.2. VARIANT S OCHRANNOU ZNÁMKOU

Po registrácii ochrannej známky je prípustné používanie len loga s ochrannou známkou.



2.2 JAZYKOVÉ MUTÁCIE LOGA

2.2.1. VARIANT BEZ OCHRANNEJ ZNÁMKY



česká



anglická



nemecká



poľská



maďarská



ruská

2.2 JAZYKOVÉ MUTÁCIE LOGA

2.2.1. VARIANT S OCHRANNOU ZNÁMKOU

Po registrácii ochrannej známky je prípustné používanie len loga s ochrannou známkou.



česká



anglická



nemecká



poľská



maďarská



ruská

2.3. FAREBNOSŤ LOGA

2.3.1. ZÁKLADNÝ FAREBNÝ VARIANT

Základnou podobou loga je jeho pozitívna verzia. Logo v tejto podobe používa preddefinovanú farbu.



CMYK 10, 100, 100, 0

RGB 185, 5, 35

Pantone 1795 C

RAL 3020 (JAC® SERISIGN_2303 G)

2.3. FARBNOSŤ LOGA

2.3.2. ČIERNOBIELY VARIANT

Ďalšou verziou loga je jeho čiernobiela pozitívna verzia. Používa sa na všetkých svetlých čiernobielych materiáloch a na materiáloch tlačených na čiernobielych kancelárskych tlačiarňach.



CMYK 0, 0, 0, 100

RGB 0, 0, 0

Pantone Process Black EC

RAL 9004 (JAC® SERISIGN_2701G)

2.3. FARBNOSŤ LOGA

2.3.3. NEGATÍVNY ČIERNOBIELY VARIANT

Tento variant sa používa v prípadoch, keď je podklad tmavý.



2.3. FAREBNOSŤ LOGA

2.3.4. VARIANT NA POZADÍ FAREBNE IDENTICKOM S LOGOM

V prípade, že sa farebnosť vizuálu, na ktorom bude aplikované logo Liptov, bude blížiť k farebnosti základného variantu loga, je potrebné použiť túto alternatívu.



2.4. OCHRANNÁ ZÓNA

Definuje pravidlá umiestnenia loga spolu s inými prvkami, ktoré nie sú jeho súčasťou (napr. text). Spomínané zložky je možné umiestniť za hranice tejto zóny. Ochranná zóna loga je definovaná pomocou jednotky x , ktorá je polovicou šírky grafického znaku nad nápisom Liptov.



2.5. MINIMÁLNA VEĽKOSŤ LOGA

Pri aplikácii loga sa prednostne odporúča jeho základný rozmer.

Minimálna veľkosť **25 mm** určuje medznú veľkosť loga s claimom, zaručujúcu jeho bezchybnú reprodukciu v rozlíšení, v ktorom sú schopné tlačiť bežné kancelárske tlačiarne.

Minimálna veľkosť **10 mm** určuje medznú veľkosť loga bez claimu. Použitie loga v menších veľkostiach nie je prípustné, nakoľko môže byť zhoršená jeho čitateľnosť.



25 mm



10 mm



25 mm




10 mm

2.6. UMIESŤNENIE LOGA


Umiesťnenie loga je povolené v ktorejkoľvek časti vizuálu.

Je potrebné dodržiavať ochrannú zónu loga.



2.7. PRÍKLADY UMESTNENIA LOGA

Príklady správneho umiestnenia loga.



2.7. PRÍKLADY UMESTNENIA LOGA

Príklady správneho umiestnenia loga.

MIKULÁŠSKE LETO '08
15.8. - 17.8.
JANOŠÍKOV VÍKEND

LIPTOVSKÝ MIKULÁŠ zipp MİKULÁŠ AquaPark LIPTOV

LIPTOVSKÝ HRÁDOK

LIPTOV

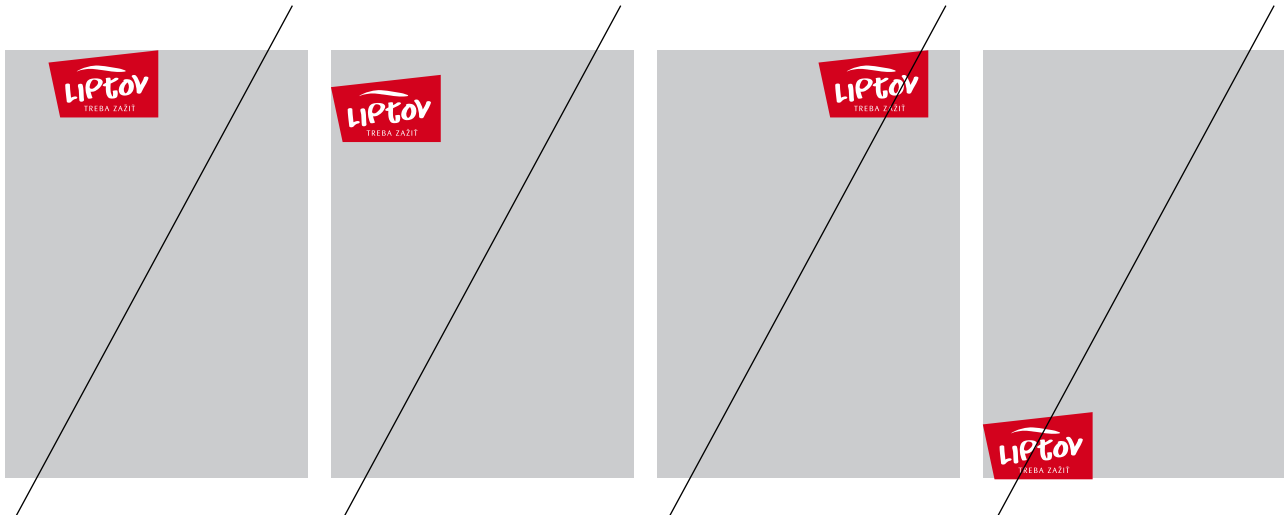
2.7. PRÍKLADY UMIESTNENIA LOGA

Príklady správneho umiestnenia loga.



2.6. NEPRÍPUSTNÉ VARIANTY UMESTNENIA LOGA

Je neprípustné, aby sa logo dotýkalo ktoréhokoľvek okraja.
Je potrebné dodržiavať ochrannú zónu loga.



2.8. PŘÍKLADY NEPŘÍPUSTNÝCH VARIANTOV UMÍSTNĚNIA LOGA

Príklady nesprávneho umiestnenia loga.



Klaster Liptov - združenie cestovného ruchu, Štúrova 1989/41, 031 42 Liptovský Mikuláš,
tel./fax.: +421 445 565 400, mail: info@klasterliptov.sk, web: www.klasterliptov.sk

Klaster Liptov - združenie cestovného ruchu v spolupráci s Feriva Advertising s. r. o.